





Code de correction 1^{er} cycle

Quand je me corrige (Autocorrection)	Quand mon enseignant(e) me corrige (Correction)
<p>1. J encercle la majuscule et le point .</p> <p>Ex : Le petit chat Mimi joue avec moi.</p>	<p>M (majuscule) J'ai oublié de mettre ma lettre majuscule au début de la phrase ou à un nom propre.</p> <p>P (Ponctuation) J'ai oublié de mettre mon point.</p>
<p>2. J'ajoute le mot oublié.</p> <p style="text-align: center;"><u>vole</u></p> <p>Ex : Un oiseau dans le ciel.</p>	<p> (Omission) J'ai oublié un mot dans ma phrase.</p>
<p style="text-align: center;">? ♥</p> <p>3. Quand je doute de l'orthographe d'un mot, je mets un ? au-dessus. Je vérifie le mot dans le dictionnaire et dans mes outils. Quand j'ai corrigé, je transforme le ? en ♥ .</p>	<p>O (orthographe) J'ai oublié de bien vérifier comment s'écrit un mot.</p>
<p>4. Je fais les accords dans chaque groupe du nom. Je souligne le nom et je fais des flèches vers le déterminant.</p> <p>Exemples :</p> <p style="text-align: center;">  Les <u>chattes</u> </p> <p style="text-align: center;">  La <u>chatte</u> </p>	<p>A (accord) J'ai oublié de bien faire l'accord du groupe du nom.</p>
<p>5. Je laisse un espace entre les mots.</p> <p>Exemple : Le/chat</p>	<p> (espace) J'ai oublié de faire un espace entre mes mots.</p>